

MODIFICATION PINCE CIRCLIPS BUZETTI

Dans l'état, la pince Buzetti n'est pas particulièrement adaptée aux variateurs Motobécane, mais constitue néanmoins une bonne base de départ.

Modification N°1 :

Cette modification consiste à supprimer la cambrure des becs :





Serrer la pince dans l'étau, porter l'endroit de la cambrure des becs au rouge sombre, laisser refroidir quelques instants et dégager la pince des mors



MODIFICATION PINCE CIRCLIPS BUZETTI


Modification N°2 :

L'extrémité des becs n'est pas plane, et légèrement en forme de bouteille ; au disque diamanté, aplatir l'extrémité, puis affiner la forme au tambour diamanté :



Modification N°3 :

Au disque diamanté, faire une légère encoche à l'extérieur de l'extrémité des becs :



MODIFICATION PINCE CIRCLIPS BUZETTI

Modification N°4 :

Cette dernière modification consiste à affiner l'intérieur des becs :



Ainsi modifiée, cette pince fonctionnera sans problème en mode ouvrant et en mode fermant.